









Comment choisir votre dérouleur de touret ?

| POIDS MAXI touret | DIAMETRE MINI et MAXI touret | LARGEUR MAXI touret | Modèle à choisir | Code | Poids de l'appareil | POIDS MAXI touret | DIAMETRE MINI et MAXI touret | LARGEUR MAXI touret | Modèle à choisir | Code | Poids de l'appareil |
|-------------------|------------------------------|---------------------|---|----------|---------------------|-------------------|------------------------------|---------------------|---|--------------|---------------------|
| 120 kg | 300-600 mm | 435 mm | LIGHT 120  | EL120 | 5,5 kg | 500 kg | 300-1000 mm | 650 mm | CDV-100M  | OL-CD-V100M | 120 kg |
| 190 kg | - | - | BLUESPEED 190  | BS190 | 1,1 kg | 800 kg | 600-1.050 mm | 575 mm | OT800  | EDR0800 | 24 kg |
| 200 kg | 200-700 mm | 580 mm | PRIMO 200  | E3004200 | 4,9 kg | 1.200 kg | 600-1.200 mm | 770 mm | 1T200  | EDR1T200 | 38 kg |
| 200 kg | 200-700 mm | 580 mm | COMPACT 200  | EC200 | 5,9 kg | 1.500 kg | 500-1400 mm | 950 mm | POLY 1500  | POLY1500 | 28 kg |
| 200 kg | 400-800 mm | 520 mm | OT200  | EDR0200 | 15 kg | 1.600 kg | 600-1.600 mm | 1.100 mm | AXO 1600  | EAX016-18... | 75 kg |
| 220 kg | 300-1.050 mm | 540 mm | LIGHT 220  | EL220 | 7,6 kg | 2.500 kg | 500-1650 mm | 950 mm | POLY 2500  | POLY 2500 | 38 kg |
| 300 kg | 400-1.050 mm | 800 mm | ST1  | E3008010 | 31 kg | 3.000 kg | 400-1600 mm | 2000 mm | AXO 3000M  | EAX03M-16A | 95 kg |
| 300 kg | 550-1050 mm | 600 mm | ST3  | E3008300 | 23 kg | 6.000 kg | 750-2.700 mm | 1.650 mm | AXO 6 TONNES  | EAX060-27R | 169 kg |
| 320 kg | 300-1.200 mm | 610 mm | LIGHT 320  | EL320 | 12,6 kg | 7.000 kg | 750-2.200 mm | 1.350 mm | 5 à 7 T  | OBDR5070 | 139 kg |
| 380 kg | - | - | BLUESPEED 380  | BS380 | 6,8 kg | 10.000 kg | 750-3.400 mm | - | 7 à 10 T  | OBDR7010 | 246 kg |
| 450 kg | 900-1.400 mm | 800 mm | ST2  | E3008020 | 34 kg | 10.000 kg | 400-2200 mm | 1.350 | AXO 10 TONNES  | EAX100-22... | 148 kg |
| 500 kg | - | - | BLUESPEED 500  | BS500 | 3,0 kg | 10.000 kg | 400-3200 mm | 1.900 | | EAX100-32... | 176 kg |